

自然体験活動は
生徒の感受性を高めます



ラフティング

岐阜 京都 高知 埼玉



連帯感を高めよう!!

学校行事を通じて
望ましい人間関係を形成しよう!!

中学生を中心とする教育旅行ラフティング
修学旅行や遠足でご利用ください。

自然を体験し
探究心を育む!!

BIG SMILE

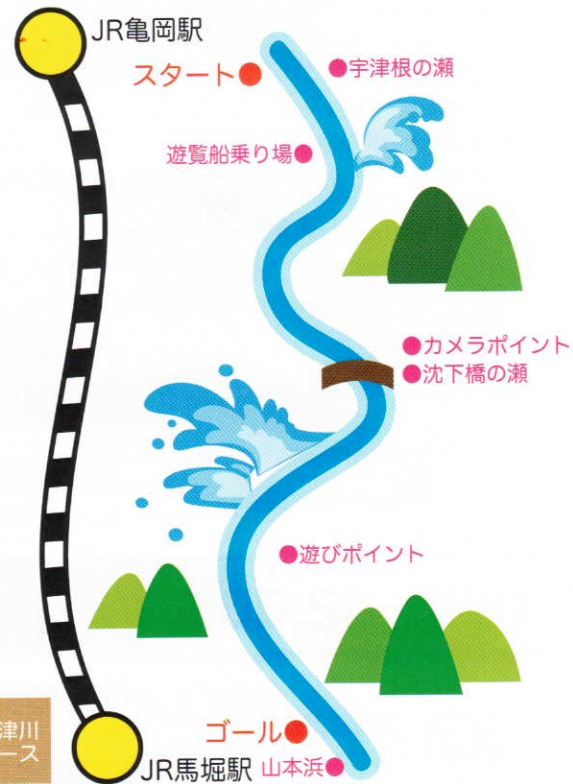


京都府 保津川




KYOTO HOZUGAWA

保津川のポイント

京都市内より車で約30分、大阪より約90分の好アクセス。京都や大阪からの日帰りでの学校行事としてご利用下さい。また、京都への修学旅行の体験学習としても注目されています。四季折々の美しさを見せる保津峡で自然を目一杯体感し、心の育成にお役立てください。



今回のラフティングはとて素晴らしいが、あつた
 いろいろ泳ぐこともできてラフティングのよさを知ることが
 できました。ラフティングをしながらも自然からも学ぶこと
 ができました。イラストレーターの方は、川を穿ろうとゴミ
 拾いしていることも分かりました。と思いました。



集合場所 MAP

【電車ご利用の場合】

- ・JR嵯峨野線 馬堀駅下車 徒歩5分
- ・嵯峨野観光鉄道 トロッコ亀岡駅下車 徒歩5分

【お車ご利用の場合】

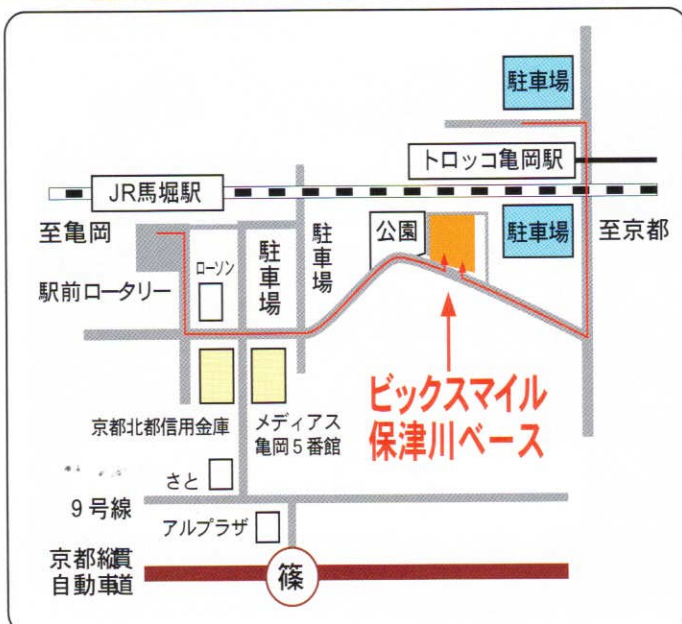
- ・京都縦貫自動車道 篠1.Cより5分

京都府亀岡市篠町馬堀駅前2-208-8

現地連絡先 保津川 090-5243-9787

JR京都駅からの詳細

京都駅よりJR嵯峨野線で馬堀駅までの所要時間は30分です。
 電車はおよそ1時間に3本(20分間隔)での運行です。



保津川ラフティング当日の流れ

～生徒集合から解散まで～

1 集合

AM 9:00

PM 13:30

ビックスマイル保津川ベース

*駐車場はビックスマイル保津ベースより徒歩3分

ビックスマイル保津川ベース全景

バス駐車場所(仮設トイレ6つ有)



外部の駐車場となるため、別途駐車場代が必要です。



保津川ラフティング
始まるよ～♪



2 着替えの説明

AM 9:05

PM 13:35

各バス内において当社スタッフより、着替え・移動についての説明を行います。

ウェットスーツ受け取り
場所【更衣室前】


【着替え開始】
約20分

※1 当社ベースにてウェットスーツ・ナイロンジャケットを受け取り更衣室へ
※2 各クラス5-10分程度の間隔で更衣室へと移動します。
※3 更衣室での混雑、バス移動時の混雑を避けるため時間差をつけます。



ベース更衣室

更衣室は男女各2棟ずつ用意しています。約30名程度(1-2クラス)が更衣可能。



※お手洗いについて
トイレを5棟用意しています。当日このお手洗いを使用时大変混み合います。事前にパーキング等に寄って頂くことをお勧めします。

※貴重品の管理
ラフティング中、各クラスの貴重品はまとめてコインロッカーに入れるか、陸上に残る先生に管理していただいています。



!! 更衣室内に生徒の荷物は置かず、着替え後バスへ各自持ち帰りバスにて保管していただきます。

3 移動開始

AM 9:30

PM 14:00

ラフティングスタート順に各クラスのバスで移動

各クラスを担当するガイド(2-3名)もバスに同乗します→安全説明を行う為、各クラスラフティング欠席者・担任の先生も同じバスでスタート地点へ移動となります。



生徒降車場所

※先頭のバスが左の写真の位置に来るように停車していただきます。

ビックスマイル保津川ベースから約20分。
亀岡駅裏口ロータリーで転回後、左写真軽トラの方向で停車をお願いします。なお、当日は当社スタッフがバスに乗り込み、この場所までご案内いたします。



生徒バス降車

※ボート停泊場所まで徒歩で移動。前後で当社スタッフが誘導します。

BIG SMILE
Rafting Tour

保津川ラフティング当日の流れ～生徒集合から解散まで～

4 スタート地点到着

AM 10:00頃

PM 14:30頃


クラスごとに集合、写真撮影

写真のように大きな河原となっています。当日は水際にボートが用意されています。集合写真撮影を行う場合、川を背景にされると良いでしょう。

注意点! 集合写真を撮影される場合、先生の指示により集合写真の隊形をご指示お願いします。

【ボート乗船準備】ラフティング班ごとに整列

ウツネ浜



5 ラフティングスタート

AM 10:15~10:30頃

PM 14:45~15:00頃




【写真撮影の瀬】・・・生徒ラフティング中の様子を近距離で撮影できるポイント

瀬のすぐ横まで接近することができ、生徒1人1人の表情を確認し、撮影できます。通過予定: AM10:35-50 PM15:05-20

写真右: この橋の中央部分を生徒が通過し、その様子を撮影。

写真左: 橋中央部分から上流側をみた様子です。



チェック!!

- ①最初のクラスがスタートしてから約5分～10分間隔で後続クラスボートがスタート。上記時間を目安に全ボートのスタート時刻をお考えください。
- ②各クラスのスタート合図は各クラスを担当するリーダーガイドの合図で出発します。
- ③当日の水量・クラス数により予定時刻が変わることがあります。

6 ラフティングゴール

AM

11:15~11:30頃

PM

15:45~16:00頃

ボート着岸後、生徒上陸


トロッコ馬堀駅前広場

写真内黄色のボートのようにゴール後、ボートが着岸し生徒が降りてきます。当社スタッフの案内で、上陸します。その際、ある程度クラス単位でまとまり広場へと上がります。

ベースまで徒歩移動

上陸後の動き

- 1 クラスごとにまとまり保津ベースへ移動。(当社ガイド案内)
- 2 各担当ガイドの指示により、ライフジャケット、ヘルメットをサイズごとに返却。



7 ベース到着

AM

11:45~12:00頃

PM

16:00~16:15頃

貸し出し備品の返却・生徒着替え

8 解散

AM

12:30頃

PM

16:30頃

⚠ 保津川での注意事項 ⚠

保津川コースは遊覧船が通るポイントと同じコースを下ります。そのためツアー中何度かすれ違ふことがあります。ふざけて水をかけたりしないよう行動してください。

ご質問・下見はこちらまで  ☎0771-29-5370

社会貢献活動

当社では2009年5月と6月に、保津川、吉野川、長良川にて小学生を対象としたボランティアのラフティング体験会や川遊び会を開催しました。3河川合わせて約100名近い親子の方達に参加していただき、自然で遊ぶ楽しさと、自然を大切にすることが大事だということを感じてもらえました。



また、当社スタッフは定期的に川の清掃活動に参加し、ラフティングをする川をキレイに保つ活動もしています。



教育旅行ラフティングQ&A

Q1 1つのボートに何人乗ることができるの？班分けはどうするの？

生徒最大9人、インストラクター1人の合計10人です。
9名もしくは8名/1班を基本としてお考えください。

- 男女比率等、特に指定はございません。
- 班分けに関してご不明な点がございましたら、お問い合わせください。
- 7名以下で構成される場合は、別途料金が発生いたします。ご確認をお願いいたします。

例) 生徒数200名 参加先生10名 合計210名の学校の場合

当社 210名÷9名/1艇≒24艇 他社 210名÷7名/1艇≒30艇

!! ただし、以下の場合はオプション料金が追加となります。

- 7名/1艇 基本価格に¥500加算
- 6名/1艇 基本価格に¥1,000加算
- 5名/1艇 基本価格に¥2,000加算

Q2 「総数を8人/1班で分けたら、7人/1班ができてしまった。」この場合の料金は？

この場合、基本料金で参加できます。ラフティングに参加される総数を7人以下で割った場合、上記(Q1)のオプション料金を承ります。なお、料金の考え方は以下の通りです。詳しくは、旅行社の担当者にお尋ね下さい。

料金の計算方法

生徒総数 ÷ 8人 = 艇数 (小数点切り上げ)

使用ボートについて

大ボート定員 10人(インストラクター1名、生徒9名まで乗船可)

小ボート定員 8人(インストラクター1名、生徒7名まで乗船可)

当社では、大きいボートの生徒乗船数を8人と定めているため、1名分の予備スペースがあります。

予備スペースの活用について

先生用として

先生の参加料は無料、但し大ボートの予備スペースをご利用下さい。

クラスの継ぎ目として

例えば41人クラスの場合、8人ボートを作っていくと、1人余ってしまうことになるので、この場合、大ボートの予備スペースを活用し1艇分9人乗りをお作り下さい。

生徒の総数を8で割ったボート数の範囲内であれば、これらのボートの中に例えば7人乗りや6人乗りのボートがあったとしても料金は、基本料金でご参加いただけます。

クラスの継ぎ目対策

実際の生徒数よりも、予約数を多くして頂くことで、クラスの継ぎ目をスムーズにすることが出来ますのでご検討下さい。

例) 生徒数16人の学校の場合 生徒総数16÷8=2艇

2艇ではクラスの継ぎ目が上手く行かない場合、実数より1名多い17名で申込んで頂くと、

生徒総数17人÷8=2.125

よって少数点切り上げにより、ボートは3艇ご用意します。

このように少数点切り上げのボート計算の特性を利用してスムーズなクラス分けが可能です。

但し、料金は予約して頂いている生徒数の17名様分になります。また、ボート数を増やしたままにする場合は、参加者数は追加人数でFIXになりキャンセル等は出来ません。(キャンセルするとボート数が減ることになりますのでご了承下さい)

Q3 キャンセル料について

台風やゲリラ豪雨などの天候悪化による場合を除き、ご予約後お客様のご都合によって人数の減員等のキャンセル、日程やコースの変更をされる場合は、下記キャンセル料を申し受けますので、ご了承ください。

15日以前	14~8日前	7~2日前	前日	当日
無料	10%	30%	50%	100%

Q4 集合時間に遅れてしまいそうな場合は？

集合時間に遅れそうな場合は、必ず各地の現地連絡先までご連絡ください。ツアー運営上、集合時間30分以上の遅刻はラフティングの開催が出来なくなります。

Q5 持ち物は？

各自でご用意ください

全員が必要なもの

- 水着 ●タオル
- 濡れてもいい靴(ビーチサンダル クロックス不可)

必要な方のみ

- メガネバンド ●ゴーグル

※ゴーグルはない方が便利です。ハードレンズなどなくしては困る人のみ

ビックスマイルでご用意いたします

- ヘルメット ●ライフジャケット ●ウェットスーツ
- パドルジャケット(もしくはウェットジャケット)

装備については20ページもご覧ください。

全体注意事項

コース中止について

ラフティングは雨天決行ですが、台風やゲリラ豪雨により、ツアーが開催できなくなる場合があります。このような場合は、現地の状況を先生等に密に連絡させていただきます。

1. ツアー開催日より前日に予測し判断できる場合

例：継続的な降雨による増水、台風の接近、警報などの継続など

➡ 状況が分かり次第又は、ツアー前日18時までに決定後、旅行社担当者様へご連絡

2. 当日の判断となる場合

例：降雨による影響がすぐに確認できず、催行の決定を判断できない場合

➡ AMツアーへご予約の場合

生徒出発(朝食時間前)前、もしくは7時までに電話にて連絡

➡ PMツアーへご予約の場合

当日の朝8時までに電話にて連絡

下記の場合は晴天・降雨に限らず中止としております。

- 警報発令中(大雨・洪水・強風などの警報)
- 継続的な降雨により水位が当社規定水位を超えている、または越えそうな場合
- 晴天にも関わらず、前日の降雨で当社規定水位を越えている場合
- その他、当社で危険と判断した場合

なお万一の中止に備えて代替プランを事前にご検討ください。郡上八幡や高山市内観光など、柔軟性のあるプランをお勧めします。

安全について

■ 装備について

当社では安全のために右のような装備を用意させていただきます。

ヘルメット

水中に入った時に水の抵抗を受けないように水抜き穴が作られている。素材は丈夫で水に浮くプラスチック。

ライフジャケット

発泡フォームの浮力で水の中でも浮かぶことが出来るので、泳げない人にも安心。

パドルジャケット ウェットジャケット

ウェットスーツの上に着ることで保温性を高めます。水温の冷たい時期はウェットジャケットを使用します。

ウェットスーツ

体温の保持、耐衝撃性、浮力の増加というメリットがあり、特にケガ(擦り傷、切り傷等)の防止に威力を発揮。



■ 安全性

1 参加承諾書および参加者名簿の作成と記入

ラフティング体験については、コース参加承諾書を事前にお送りし、生徒の保護者様の署名をいただきます。

3 事故発生時の対応と手順

万が一、水難事故が発生した場合下記の流れで対応・報告を行います。

5 加盟協会

- 日本ラフティング協会 ●Rescue3 Japan
- 自然体験活動推進協議会

2 厳守事項の設定

水上・水中・陸上での事故防止とラフティングツアーを円滑に進行するため、注意事項および協力事項を設定しており、活動前に生徒全員へスタッフより詳しい説明があります。

4 保険への加入

参加して頂く皆さまには、当社の定める国内旅行傷害保険に加入して頂きます。(保険代はラフティング参加費に含まれています。)

6 スタッフ受講や所有資格

- RESCUE 3 スイフトウォーターレスキューテクニシャン レベル1
- RESCUE 3 スイフトウォーターレスキューテクニシャン レベル2
- RESCUE 3 テクニカルロープレスキューテクニシャン
- MFA、日本赤十字、消防署等のファーストエイドの資格

■ 緊急連絡網



参加承諾書の支障欄について

全ての参加者に提出していただく参加承諾書に支障等についての以下の記載欄があります。

現在、激しい運動や水中での動作に支障となる持病や怪我、障害がある場合は、必ず以下にご記入をお願いします。

支障欄に記載のある場合、万一の事故を防ぐためラフティングは参加せず、見学対応となります。ただし、記入があった場合でも、医師による「ラフティングに参加しても良い」という証明書の提出をしていただくことでご参加可能です。

支障の程度については、当社で内容の判断をしかねるため医師とご相談の上、保護者様が支障のご記載をお願いいたします。



保護者様

現在、激しい運動や水中での動作に支障となる持病や怪我、障害がある場合は必ずご記入

支障欄の記入がある場合



生徒様

万一の事故を防ぐため、ラフティングは参加せず見学
ただし、記入があった場合でも、医師による「ラフティングに参加しても良い」という証明書を提出していただくことで参加可能


支障の程度については、当社で内容を判断しかねるため医師とご相談の上、保護者様が支障のご記載をお願いいたします

参加承諾書のまとめ方のお願い

参加承諾書を郵送していただく際、下記の通りおまとめいただけますよう、ご協力の程どうぞ宜しくお願い申し上げます。下記、パターンAorB、どちらかご都合の良い方をお選びくださいませ。


パターンA 班分け表順

- 1 班ごとにクリップ等でまとめていただき、何班か明記してください。
- 2 クラスでまとめられる場合は、上記①をゴムバンド等でまとめていただき、クラス名を明記してください。



パターンB クラス名簿順

- 1 クラス毎にゴムバンド等でまとめていただき、クラス名を明記してください。
- 2 クラス内は、名簿順などの一覧表を添えていただき、その順番に並べてください。



- ご確認ください
- 参加承諾書の記入漏れはございませんか
①記入日 ②参加者名 ③住所 ④保護者の氏名
 - 枚数不足はございませんか
 - ラフティングに参加する先生分の承諾書もごさいますか

※参加承諾書は「ツアー1ヶ月前まで」に下記までお送りいただけますようお願い致します。

〒621-0826 京都府亀岡市篠町篠新畑田23 (株)ビックスマイル宛

以上、お手数をお掛けいたしますが、何卒ご理解ご協力の程、よろしくお願い致します。

先生の動きと安全対策

当日の先生の動きは、基本的に以下の4パターンになります。

パターン1

ラフティングに参加

参加生徒さんと一緒にラフティングに参加して頂きます。バス毎にボートは出発するので、ボートに乗る生徒と同じバスに乗り行動を共にお願いします。

パターン2

バスと共に行動

ボートには乗らないが、生徒さんと同じくバスに乗り込み、スタート地点とゴール地点に移動して頂きます。スタート地点では、最後のバスに必ず乗り、取り残されないようにお願いします。

パターン3

弊社のバンで行動

8人乗り(スタッフ1名、先生7名まで)のバンを1台ご用意します。このバンに乗り、スタート地点、中間の撮影ポイント、ゴール地点に移動して頂きます。なお途中の撮影ポイントは、足場が悪い所もありますので、運動靴等で行動をお願いします。

パターン4

集合場所で待機

本部として、集合場所で待機をお願いします。

安全対策として

川の上のラフティング以外のリスクとして、道路上での事故が予見出来ます。先生には、集合場所の駐車場や道路上での交通事故防止の配慮、具体的にはラフティングのスタート地点やゴール地点での河原からバスへ乗り込むまでの徒歩での移動時に生徒さんが道に拡がらない事や道でふざけあったり、よそ見をして何かにつまずいてこけたりしない等の事故防止にご協力をお願いします。

またラフティングに参加される先生には、川の上で生徒さんが落とし合いなどの悪ふざけを始めないように、コントロールをお願いします。過去に、ボート上で生徒がふざけあって、運悪くケガをしてしまうという事故が発生しています。悪ふざけ防止へのご協力の程よろしくをお願いします。

下見について

下見のご希望があれば、担当者がご説明とご案内をさせていただきます。下見には、

1.ラフティング体験を含めた打合せ 2.資料による打合せ

の2種類をご用意しております。

過去のラフティング経験の有無やご要望に合わせて下見内容を調整させていただきます。

下見時の打合せ内容

- ラフティングの体験または紹介
- 更衣室やトイレなど施設のご案内
- 当日の持ち物について
- バスの移動または駐車場所の確認
- 当日の教員や欠席の生徒の動き
- その他ご質問等



教育旅行ラフティングに興味をお持ちの学校様はお気軽に下見にご応募下さい。料金は、ラフティング体験5名様まで無料です。

下見のご希望、ご質問は ☎ 0771-29-5370 まで！

生理とラフティングについて

一般のお客様でも、生理用品を利用しラフティングに普通にご参加いただいております。分からないことやご心配なことは、当社の女性スタッフが対応しますのでお気軽にお問合せ下さい。または、事前に保健室の先生などと相談しておいて下さい。当社では生理用品をツアーに携帯するファーストエイドキットの中に常備しております。ラフティング当日にご心配な場合には女性インストラクターに一声おかけ下さい。

ツアー中は水しぶきなどでお尻が濡れてしまいますので、タンポンのご使用をおすすめします。また、着ていただくウェットスーツは黒色ですので、万が一の出血時もほとんど分かりませんのでご安心ください。

当日、心配な場合は、事前にガイドにご相談いただければ、水中に入らないなどの配慮をさせていただきます。

なお、当日不参加の場合はキャンセル料が発生いたしますのでご確認よろしくをお願いします。

ラフティング体験までの流れ

お問合せ

仮予約／本予約

下見

本隊体験

予約の手順・お申し込み方法

STEP 1

「参加日」「ツアーコース」
「参加人数」「代表者の氏名」
「電話番号」「住所」を下記番号までお申し込みください。
(ホームページ、メールでも受け付けております。)

STEP 2

申し込み用紙をお送りします。
または、ホームページより申し込み用紙をダウンロードして頂けますので、必要事項を記載して弊社までファックスまたはメールしてください。

FAX 0771-29-5371

STEP 3

代表者様宛に当社よりFAXもしくはメールにて予約確認の通知をいたします。ご予約内容をお確かめください。

STEP 4

旅行社様からのクーポンもしくは銀行振込みにて料金をお支払い下さい。振込み手数料はお客様のご負担でお願いいたします。

お問い合わせ・お申し込み

☎ 0771-29-5370

WEB <http://www.gekiryu.com>

Mail bigsmile@gekiryu.com

振込先 PayPay銀行 ビジネス営業部
普通 1088401 株式会社ビックスマイル

キャンセルについて

ご予約後、お客様の都合によって、キャンセル、人数の減員、日程やコースの変更をされる場合は下記キャンセル料を申し受けますのでご了承ください。

15日以前	14~8日前	7~2日前	前日	当日
無料	10%	30%	50%	100%

予約後について

必要書類

提出期限:開催日より1ヶ月前

以下の書類を、下記期限を目安に当社までご提出をお願いいたします。

- 1.旅行行程表** 当方にてスケジュール調整をさせていただくため、必要となります。
- 2.班分け表** 当方にて、ボート・装備・ガイド手配のため必要となります。
- 3.参加承諾書** 参加者お一人につき1枚ずつ必要となります。

欠席者の人数状況

あらかじめラフティングツアーを欠席する生徒数が判明している場合はご連絡をお願いいたします。当日欠席者が出る場合は、**集合の1時間30分前までに**ご連絡をお願いいたします。

長良現地連絡先:090-8828-6349
保津現地連絡先:090-5243-9787
吉野現地連絡先:090-5896-6647
長瀬現地連絡先:090-7967-4118

欠席者対応内容

当日はラフティング参加生徒とともに行動。
スタート地点から見学・写真撮影→写真ポイントから見学→ゴールポイントへバス、または当社車両にて陸上から見学が可能です。

株式会社ビックスマイル

TEL:0771-29-5370 FAX:0771-29-5371

〒621-0826 京都府亀岡市篠町篠新畑田23

ホームページURL ■ <http://www.gekiryu.com>

メールアドレス ■ bigsmile@gekiryu.com